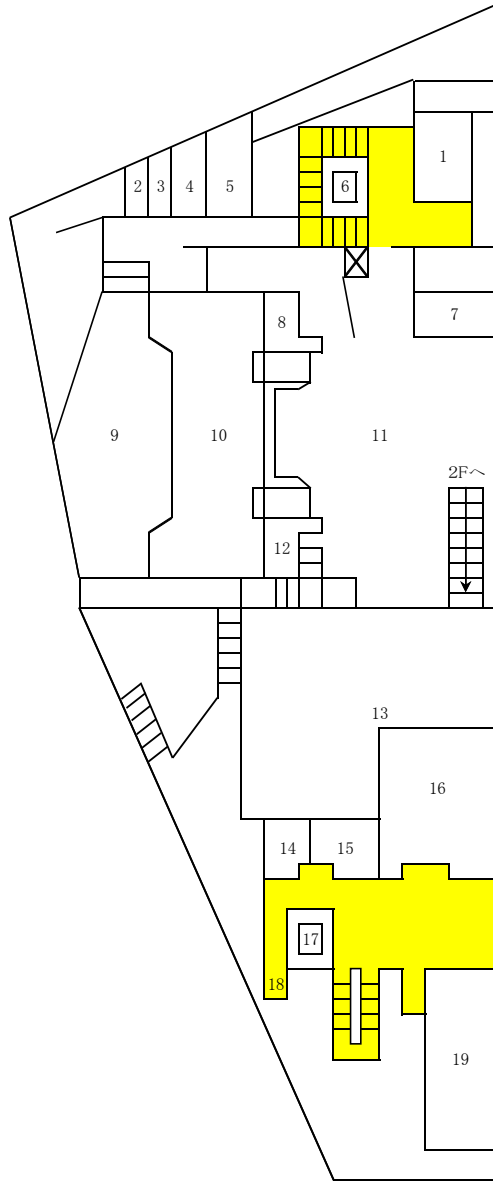


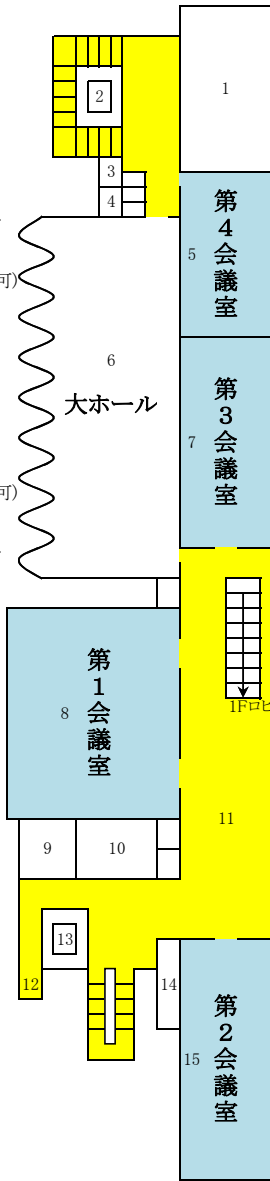
岩手教育会館 館内配置図

1階 (大ホール)



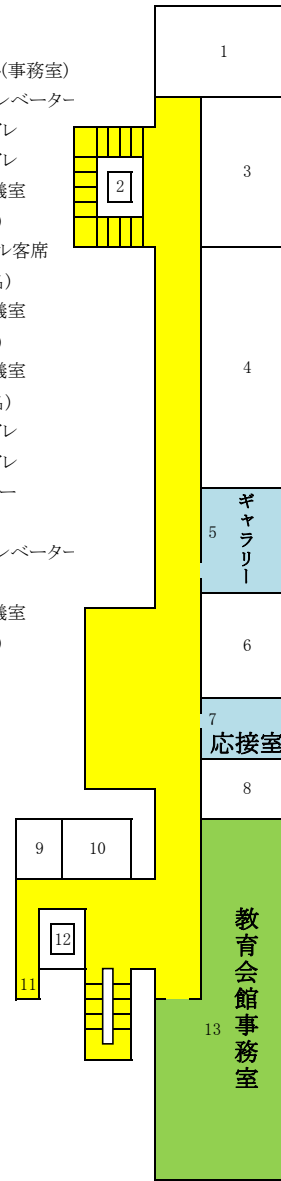
1. 警備室
2. 楽屋女子トイレ
3. 楽屋男子トイレ
4. 大ホール楽屋2
5. 大ホール楽屋1
6. 北側エレベーター
7. 喫煙室
8. 男子トイレ(車イス可)
9. 大ホール舞台
10. 大ホール客席
11. 大ホールロビー
12. 女子トイレ
13. テナント(事務室)
14. 女子トイレ
15. 男子トイレ(車イス可)
16. テナント(飲食店)
17. 南側エレベーター
18. 湯沸場
19. テナント(飲食店)

2階 (第1・2・3・4会議室)



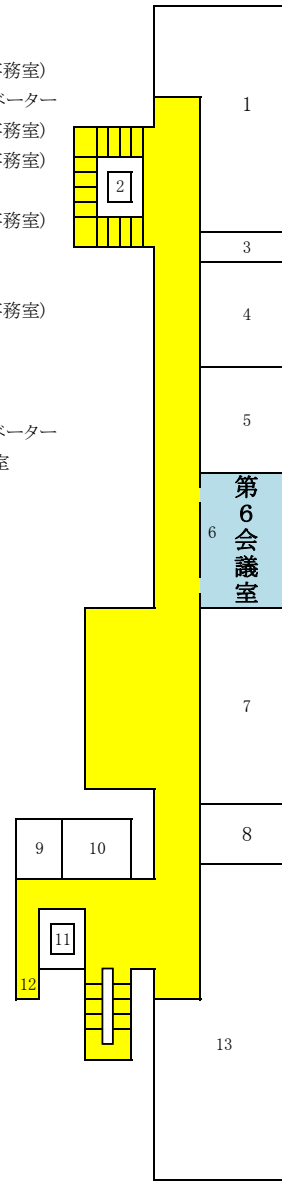
1. テナント(事務室)
2. 北側エレベーター
3. 男子トイレ
4. 女子トイレ
5. 第4会議室
6. 大ホール客席 (760名)
7. 第3会議室 (51名)
8. 第1会議室 (128名)
9. 女子トイレ
10. 男子トイレ
11. 2階ロビー
12. 湯沸場
13. 南側エレベーター
14. 喫煙室
15. 第2会議室 (30名)

4階 (応接室・会館事務室)



1. テナント(事務室)
2. 北側エレベーター
3. テナント(事務室)
4. テナント(事務室)
5. ギャラリー
6. テナント(事務室)
7. 応接室 (11名)
8. テナント(事務室)
9. 女子トイレ
10. 男子トイレ
11. 湯沸場
12. 南側エレベーター
13. 会館事務室

5階 (第6会議室)



1. テナント(会議室)
2. 北側エレベーター
3. テナント(事務室)
4. 休憩室
5. テナント(事務室)
6. 第6会議室 (24名収容)
7. テナント(事務室)
8. 避難袋
9. 女子トイレ
10. 男子トイレ
11. 南側エレベーター
12. 湯沸場
13. 休憩室